

Yeni Nesil Masaüstü Yazar Kasa
Telefunken TFK-A1000



KOLAY KULLANIM KILAVUZU

 **0850 222 72 72**

TELEFUNKEN

TELEFUNKEN



TFK-A1000

C	FONK	İPTAL FİŞ İPTAL	KAĞIT HATA DÜZ	 KASİYER
KISIM 1 KISIM 5	7	8 ABC	9 DEF	▲ + %
KISIM 2 KISIM 6	4 GHI	5 JKL	6 MNO	▼ - %
KISIM 3 KISIM 7	1 PQRS	2 TUV	3 WXYZ	← DİĞER
KISIM 4 KISIM 8	() 0 []	. - ..?	00 X &@#	NAKİT
K. AVS K. ÖDM	ARA TOP E-FATURA	PLU FİYAT	KREDİ DÖVİZ	↵

İÇİNDEKİLER

1. CİHAZ TANITIMI	4
1.1. Cihazı Açma	5
1.2. Cihazı Kapatma	5
1.3. Menü	5
1.4. Şifreler	6
1.5. Kağıt Rulosu	9
2. SATIŞ YAPMA	10
3. Z RAPORU ALMA	11
4. CİHAZ ÖZELLİKLERİ	13

1. CİHAZ TANITIMI - TUŞ TAKIMI

	FONK	İPTAL FİŞ İPTAL	KAĞIT HATA DÜZ	 KASİYER
KISIM 1 KISIM 5	7	8 ABC	9 DEF	▲ + %
KISIM 2 KISIM 6	4 GHI	5 JKL	6 MNO	▼ - %
KISIM 3 KISIM 7	1 PQRS	2 TUV	3 WXYZ	← DİĞER
KISIM 4 KISIM 8	() 0 []	. - .,?	00 X &@#	NAKİT
K. AVS K. ÖDM	ARA TOP E-FATURA	PLU FİYAT	KREDİ DÖVİZ	↩

1. CİHAZ TANITIMI



AÇMA / KAPAMA
ANAHTARI

1.1

Cihazı Açma

Cihazı açmak için cihazın arka panelindeki açma / kapama anahtarını yukarı konuma getiriniz.

1.2

Cihazı Kapatma

Cihazı kapatmak için cihazın arka panelindeki açma / kapama anahtarını aşağı konuma getiriniz.

1.3

Menü

Cihaz menüsü içerisinde gezinmek için [**Kasiyer**] tuşunu kullanınız. Bu tuşa her bastığınızda yazar kasa bir sonraki konuma geçer. Yazar kasanın konumları sıra ile "SATIŞ -X-Z-EKÜ-SET-S-OFF" şeklindedir.



KASİYER

1. CİHAZ TANITIMI

KASİYER (1-4)

Z
A ŞİFRE

1.4 Şifreler

Yazar kasanın “X – Z – EKÜ – SET – S” konumlarına girebilmek için, öncelikle gerekli şifrelerin girilmesi gerekmektedir.

X – Z – EKÜ – SET konumlarına giriş şifreleri ortaktır. Bu şifre fabrika çıkışında “0000” olarak programlanmıştır. Bu şifre yazar kasanın SET konumundan değiştirilebilir.

S konumuna, sadece yetkili servislerin girme izni vardır.

Yazar kasanın Satış Ekranına giriş için gerekli kasiyer şifresi fabrika çıkışında “0000” olarak atanmıştır.

1. CİHAZ TANITIMI

KASİYER (1-4)

KASİYER (1-4)
2

1.4

Cihaz ilk açıldığında karşınıza Kasiyer Girişi Ekranı gelecektir. Kasiyer seçimi aşağıdaki gibi yapılır.

- 1 : KASİYER A
- 2 : KASİYER B
- 3 : KASİYER C
- 4 : KASİYER D

Örnek: B Kasiyerinin Seçilmesi

2

TUV

NAKİT



1. CİHAZ TANITIMI

B

KASİYER ŞİFRESİ

B

0,00

1.4

Kasiyer şifresi A, B, C, D kasiyerleri için fabrika çıkışında **“0000”** olarak atanmıştır. Aşağıdaki şekilde şifre girişi yapılarak kasiyer seçimi tamamlanmış olur.

00 X
&@#

00 X
&@#

NAKİT
↓

B kasiyeri seçimi sonrası ulaşılan Satış Ekranı yandaki gibi olacaktır.


1. CİHAZ TANITIMI

KAĞIT RULOSU ÖZELLİKLERİ

Kağıt	: Beyaz, Termal
Rulo Geniřliđi	: 56 mm
İç Göbek Çapı	: 13-14 mm
Rulo Çapı	: 36 mm



35° %85 Bađıl Nem



1.5 Kađıt Rulosu

1. Yazıcı kapađını açınız.
2. Ruloyu kâđıt yuvasına yerleřtiriniz.
3. Yazıcı kapađını kapatınız.
4. Tuř takımı üzerindeki, kađıt sürme tuřu ile kađıdı 4-5 cm çıkacak řekilde sürünüz.

UYARI! Yazar kasanız ile sevk edilen termal kâđıtlar TSE onaylıdır. Depolama řartlarına uyulduđunda saklama süresi 7 yıldır.

TSE onaylı termal kađıt kullanmak mecburidir. Termal kađıtları serin, kuru ve karanlık ortamlarda muhafaza ediniz.

2. SATIŞ YAPMA

2,00TL KISIM 1 (GIDA) Satışı için;



2,00TL KISIM 2 (İÇECEK) Satışı için;



5,00TL KISIM 1(GIDA) Satışı için;



Toplam tutar bilgisini görmek ve ödemeyi nakit olarak sonlandırmak için;



Örnek Satış

Fiyat girerek KISIM satışı gerçekleştirmek için tuş takımı üzerinden sırasıyla yandaki tuşlamalar yapılır.

İşlem sonunda alınacak fiş çıktısı aşağıdaki gibi olacaktır.



3. Z RAPORU ALMA

Z ŞİFRE
A

Z > Z GÜNLÜK RAPOR
A PLU RAPORU

Z raporları toplam satış bilgilerini detaylı gösteren mali raporlardır.

Ana Menü üzerinden Z Modu seçilir ve şifre girilir.

Karşınıza gelecek alt menü ekranı yandaki gibi olacaktır. Günlük rapor almak için "Z GÜNLÜK RAPOR" bölümü seçilir.



4. CİHAZ ÖZELLİKLERİ

TEKNİK ÖZELLİKLER	
İşlemci	400 MHz ARM9 32 bit
Hafıza	128 MB flash, 128 MB SDRAM
Yazıcı	2" (58 mm) termal yazıcı
Yazma Hızı	75 mm/s
Operatör Ekranı	2 satır, 24 karakter (192 x 32 Full grafik likit kristal ekran)
Müşteri Ekranı	2 satır, 24 karakter (192 x 32 Full grafik likit kristal ekran)
Tuş Takımı	29 tuş
Mali Hafıza Kapasitesi	3650 Gün
EKÜ Kapasitesi	1.2 Milyon Satır
Kısım Sayısı	8 Kısım
PLU Sayısı	100.000 PLU
KDV Sayısı	8 KDV grubu

4. CİHAZ ÖZELLİKLERİ

RAPORLAR	
X Raporları	X Raporu
	X PLU Raporu
Z Raporları	Z Raporu
	Z PLU Satış Raporu
	İki Z No Arası / İki Tarih Arası Mali Hafıza Raporları
EKÜ Raporları	EKÜ Detay Raporu / EKÜ Z Detay Raporu
	Tarih ve Saat Aralığına Göre / Z No Aralığına Göre EKÜ Fiş Detay Raporu
	Tek Fiş Kopyası / Dönemsel Fiş Kopyası
ÇEVRESEL ÖZELLİKLER	
Boyutlar	Uzunluk: 205 mm, Genişlik: 107 mm, Yükseklik: 75 mm
Ağırlık	674 gram (766 gram batarya ile)
Çalışma Sıcaklığı	0 C° / + 50 C°
Renk	Kırmızı - Beyaz

4. CİHAZ ÖZELLİKLERİ

GÜVENLİK	
Elektronik Koruma	Elektronik mühür, elektromekanik ağ koruması
BAĞLANTILAR	
Seri Arayüz	2 adet RS232
USB Arayüz	2 adet (1 PC, 1 Barkod Okuyucu Bağlantısı)
Çekmece	1 adet
Ethernet	1 adet (10/100Mbit)
DONANIM ÖZELLİKLERİ	
NFC (Opsiyonel)	ISO 18092 standardında NFC okuyucu (temassız okuyucu)
SAM Modül	1 adet SAM Modülü
GPRS Modem (Opsiyonel)	900/1800 MHz GSM/EGPRS
PSTN Modem (Opsiyonel)	56K
Güç	100 - 240 V AC (50-60 Hz) / Harici Adaptör 10V DC 4.2A
Batarya (Opsiyonel)	7,4 V 4400 mAh Li-Ion Pil
Ses	Buzzer



 **0850 222 72 72**

E Data Elektronik San. ve Tic. A.Ş.
Bosna Bulvarı Profilo Plaza No:148 Çengelköy 34688 Üsküdar, İstanbul
Tel: +90 (216) 461 31 10 Faks: +90 (216) 461 31 80

TELEFUNKEN