

# Yeni Nesil Masaüstü Yazar Kasa Telestar TLS-7100M



## KOLAY KULLANIM KILAVUZU

 0850 222 72 72  
R2 R2

# TELESTAR

**PROFİLO**  
ÖDEME SİSTEMLERİ

TELESTAR







TLS-7100M

<b>C</b>	FONK	İPTAL FİŞ İPTAL	KAĞIT HATA DÜZ	<b>KASİYER</b>
KISIM 1 KISIM 5	7	8 ABC	9 DEF	+ %
KISIM 2 KISIM 6	4 GHI	5 JKL	6 MNO	- %
KISIM 3 KISIM 7	1 PQRS	2 TUV	3 WXYZ	← DİĞER
KISIM 4 KISIM 8	0 ( ) []	. - ..?	00X &@#	NAKİT ↩
K. AVS K. ÖDM	ARA TOP E-FATURA	PLU FİYAT	KREDİ DÖVİZ	

## İÇİNDEKİLER

<b>1. CİHAZ TANITIMI</b> .....	4
1.1. Cihazı Açma .....	5
1.2. Cihazı Kapatma .....	5
1.3. Menü .....	5
1.4. Şifreler .....	6
1.5. Kağıt Rulosu .....	9
<b>2. SATIŞ YAPMA</b> .....	10
<b>3. Z RAPORU ALMA</b> .....	11
<b>4. CİHAZ ÖZELLİKLERİ</b> .....	13

## 1. CİHAZ TANITIMI - TUŞ TAKIMI

	FONK	İPTAL FİŞ İPTAL	KAĞIT HATA DÜZ	 KASİYER
KISIM 1 KISIM 5	7	8 ABC	9 DEF	 + %
KISIM 2 KISIM 6	4 GHI	5 JKL	6 MNO	 - %
KISIM 3 KISIM 7	1 PQRS	2 TUV	3 WXYZ	 DİĞER
KISIM 4 KISIM 8	0 ( ) []	. - ., ?	00X &@#	NAKİT 
K. AVS K. ÖDM	ARA TOP E-FATURA	PLU FİYAT	KREDİ DÖVİZ	

## 1. CİHAZ TANITIMI



AÇMA / KAPAMA  
ANAHTARI

1.1

### Cihazı Açma

Cihazı açmak için cihazın arka panelindeki açma / kapama anahtarını yukarı konuma getiriniz.

1.2

### Cihazı Kapatma

Cihazı kapatmak için cihazın arka panelindeki açma / kapama anahtarını aşağı konuma getiriniz.

1.3

### Menü

Cihaz menüsü içerisinde gezinmek için [**Kasiyer**] tuşunu kullanınız. Bu tuşa her bastığınızda yazar kasa bir sonraki konuma geçer. Yazar kasanın konumları sıra ile "SATIŞ -X-Z-EKÜ-SET-S-OFF" şeklindedir.



KASİYER

## 1. CİHAZ TANITIMI

KASİYER (1-4)

Z  
A ŞİFRE

### 1.4 Şifreler

Yazar kasanın "X – Z – EKÜ – SET – S" konumlarına girebilmek için, öncelikle gerekli şifrelerin girilmesi gerekmektedir.

X – Z – EKÜ – SET konumlarına giriş şifreleri ortaktır. Bu şifre fabrika çıkışında "0000" olarak programlanmıştır. Bu şifre yazar kasanın SET konumundan değiştirilebilir.

S konumuna, sadece yetkili servislerin girme izni vardır.

Yazar kasanın Satış Ekranına giriş için gerekli kasiyer şifresi fabrika çıkışında "0000" olarak atanmıştır.

## 1. CİHAZ TANITIMI

KASİYER (1-4)

KASİYER (1-4)  
2

1.4

Cihaz ilk açıldığında karşınıza Kasiyer Girişi Ekranı gelecektir. Kasiyer seçimi aşağıdaki gibi yapılır.

- 1 : KASİYER A
- 2 : KASİYER B
- 3 : KASİYER C
- 4 : KASİYER D

Örnek: B Kasiyerinin Seçilmesi

2

TUV

NAKİT



## 1. CİHAZ TANITIMI

B

KASİYER ŞİFRESİ

B

0,00

- 1.4 Kasiyer şifresi A, B, C, D kasiyerleri için fabrika çıkışında **“0000”** olarak atanmıştır. Aşağıdaki şekilde şifre girişi yapılarak kasiyer seçimi tamamlanmış olur.

00 X  
&@#

00 X  
&@#



B kasiyeri seçimi sonrası ulaşılan Satış Ekranı yandaki gibi olacaktır.




## 1. CİHAZ TANITIMI

### KAĞIT RULOSU ÖZELLİKLERİ

Kağıt	: Beyaz, Termal
Rulo Geniřlięi	: 56 mm
İç Göbek Çapı	: 13-14 mm
Rulo Çapı	: 36 mm



35° %85 Baęıl Nem



### 1.5 Kağıt Rulosu

1. Yazıcı kapaęını açınız.
2. Ruloyu kâğıt yuvasına yerleřtiriniz.
3. Yazıcı kapaęını kapatınız.
4. Tuř takımı üzerindeki, kağıt sürme tuřu ile kağıdı 4-5 cm çıkacak řekilde sürünüz.

**UYARI!** Yazar kasanız ile sevk edilen termal kâğıtlar TSE onaylıdır. Depolama řartlarına uyulduğunda saklama süresi 7 yıldır.

**TSE onaylı termal kağıt kullanmak mecburidir. Termal kağıtları serin, kuru ve karanlık ortamlarda muhafaza ediniz.**

## 2. SATIŞ YAPMA

2,00TL KISIM 1 (GIDA) Satışı için;



2,00TL KISIM 2 (İÇECEK) Satışı için;



5,00TL KISIM 1(GIDA) Satışı için;



Toplam tutar bilgisini görmek ve ödemeyi nakit olarak sonlandırmak için;



## Örnek Satış

Fiyat girerek KISIM satışı gerçekleştirmek için tuş takımı üzerinden sırasıyla yandaki tuşlamalar yapılır.

İşlem sonunda alınacak fiş çıktısı aşağıdaki gibi olacaktır.



### 3. Z RAPORU ALMA

Z ŞİFRE  
A

Z > Z GÜNLÜK RAPOR  
A PLU RAPORU

Z raporları toplam satış bilgilerini detaylı gösteren mali raporlardır.

Ana Menü üzerinden Z Modu seçilir ve şifre girilir.

Karşınıza gelecek alt menü ekranı yandaki gibi olacaktır. Günlük rapor almak için "Z GÜNLÜK RAPOR" bölümü seçilir.



## 4. CİHAZ ÖZELLİKLERİ

TEKNİK ÖZELLİKLER	
İşlemci	400 MHz ARM9 32 bit
Hafıza	128 MB flash, 128 MB SDRAM
Yazıcı	2" (58 mm) termal yazıcı
Yazma Hızı	75 mm/s
Operatör Ekranı	2 satır, 24 karakter (192 x 32 Full grafik likit kristal ekran)
Müşteri Ekranı	2 satır, 24 karakter (192 x 32 Full grafik likit kristal ekran)
Tuş Takımı	29 tuş
Mali Hafıza Kapasitesi	3650 Gün
EKÜ Kapasitesi	1.2 Milyon Satır
Kısım Sayısı	8 Kısım
PLU Sayısı	100.000 PLU
KDV Sayısı	8 KDV grubu

## 4. CİHAZ ÖZELLİKLERİ

RAPORLAR	
X Raporları	X Raporu
	X PLU Raporu
Z Raporları	Z Raporu
	Z PLU Satış Raporu
	İki Z No Arası / İki Tarih Arası Mali Hafıza Raporları
EKÜ Raporları	EKÜ Detay Raporu / EKÜ Z Detay Raporu
	Tarih ve Saat Aralığına Göre / Z No Aralığına Göre EKÜ Fiş Detay Raporu
	Tek Fiş Kopyası / Dönemsel Fiş Kopyası
ÇEVRESEL ÖZELLİKLER	
Boyutlar	Uzunluk: 205 mm, Genişlik: 107 mm, Yükseklik: 75 mm
Ağırlık	674 gram (766 gram batarya ile)
Çalışma Sıcaklığı	0 C° / + 50 C°
Renk	Siyah

## 4. CİHAZ ÖZELLİKLERİ

GÜVENLİK	
Elektronik Koruma	Elektronik mühür, elektromekanik ağ koruması
BAĞLANTILAR	
Seri Arayüz	2 adet RS232
USB Arayüz	2 adet (1 PC, 1 Barkod Okuyucu Bağlantısı)
Çekmece	1 adet
Ethernet	1 adet (10/100Mbit)
DONANIM ÖZELLİKLERİ	
NFC (Opsiyonel)	ISO 18092 standardında NFC okuyucu (temassız okuyucu)
SAM Modül	1 adet SAM Modülü
GPRS Modem (Opsiyonel)	900/1800 MHz GSM/EGPRS
PSTN Modem (Opsiyonel)	56K
Güç	100 - 240 V AC (50-60 Hz) / Harici Adaptör 10V DC 4.2A
Batarya (Opsiyonel)	7,4 V 4400 mAh Li-Ion Pil
Ses	Buzzer



 **0850 222 72 72**  
R2 R2

E Data Elektronik San. ve Tic. A.Ş.  
Bosna Bulvarı Profilo Plaza No:148 Çengelköy 34688 Üsküdar, İstanbul  
Tel: +90 (216) 461 31 10 Faks: +90 (216) 461 31 80  
profiloodemesistemleri.com

**PROFİLO**  
ÖDEME SİSTEMLERİ